

BILANT  
30/09/2017

pag.: 1 - lei -


COD	DENUMIRE INDICATORI	SOLD LA INCEPUTUL PERIOADEI	SOLD LA SFARSITUL PERIOADEI
01003	1.Active fixe necorporale (ct.2030000+2050000+2060000+2080100+2080200+2330000-2800300-2800500-2800800-2900400-2900500-2900800-2930100*)	7.381	7.182
01004	2.Instalatii tehnice, mijloace de transport, animale, plantatii, mobilier, aparatura birotica si alte active corporale (ct.2130100+2130200+2130300+2130400+2140000+2310000-2810300-2810400-2910300-2910400-2930200*)	1.879.419	1.869.345
01005	3.Terenuri si cladiri (ct.2110100+2110200+2120101+2120102+2120201+2120301+2120401+2120501+2120601+2120901+2310000-2810100-2810200-2910100-2910200-2930200)	36.160.315	38.479.605
01007	5.Active financiare necurente (investitii pe termen lung) peste un an (ct.2600100+2600200+2600300+2650000+2670201+2670202+2670203+2670204+2670205+2670208-2960101-2960102-2960103-2960200), din care:	10.200	10.200
01008	Titluri de participare (ct.2600100+2600200+2600300-2960101-2960102-2960103)	10.200	10.200
01015	7.TOTAL ACTIVE NECURENTE (rd.03+04+05+06+07+09)	38.057.315	40.366.332
01019	1.Stocuri (ct.3010000+3020100+3020200+3020300+3020400+3020500+3020600+3020700+3020800+3020900+3030100+3030200+3040100+3040200+3050100+3050200+3070000+3090000+3310000+3320000+3410000+3450000+3460000+3470000+3490000+3510100+3510200+3540100+3540500+3540600+3560000+3570000+3580000+3590000+3610000+3710000+3810000+/-3480000+/-3780000-3910000-3920100-3920200-3920300-3930000-3940100-3940500-3940600-3950100-3950200-3950300-3950400-3950600-3950700-3950800-3960000-3970000-3980000-4420803)	403.002	430.297
01021	Creante din operatiuni comerciale, avansuri si alte decontari (ct.2320000+2340000+4090101+4090102+4110101+4110108+4130100+4180000+4250000+4280102+4610101+4610109+4730109**+4810101+4810102+4810103+4810900+4830000+4890101+4890301-4910100-4960100+5120800) din care:	25.707	12.805
01022	Creante comerciale si avansuri (ct.2320000+2340000+4090101+4090102+4110101+4110108+4130100+4180000+4610101-4910100-4960100),din care:	25.707	12.805
01023	Creante bugetare (ct.4310100**+4310200**+4310300**+4310400**+4310500**+4310700**+4370100**+4370200**+4370300**+4420400+4420802+4440000**+4460100**+4460200**+4480200+4610102+4610104+4630000+4640000+4650100+4650200+4660401+4660402+4660500+4660900+4810101**+4810102**+4810103**+4810900**-4970000), din care:	368.563	380.698
01024	Creantele bugetului general consolidat (ct.4630000+4640000+4650100+4650200+4660401+4660402+4660500+4660900-4970000)	368.563	380.698
01027	Imprumuturi pe termen scurt acordate (ct.2670101+2670102+2670103+2670104+2670105+2670108+2670601+2670602+2670603+2670604+2670605+2670609+4680101+4680102+4680103+4680104+4680105+4680106+4680107+4680108+4680109+4690103+4690105+4690106+4690108+4690109)		31.978
01030	Total creante curente (rd.21+23+25+27)	394.270	425.481
01033	Conturi la trezorerie, casa in lei.		

JD	DENUMIRE INDICATORI	SOLD LA INCEPUTUL PERIOADEI	SOLD LA SFARSITUL PERIOADEI
	(ct.5100000+5120101+5120501+5130101+ 5130301+5130302+5140101+5140301+5140302+5150101+5150103+5150 301 +5150500+5150600+5160101+5160301+5160302+5170101+5170301+51 70302 +5200100+5210100+5210300+5230000+5250101+5250102+5250301+52 50302 +5250400+5260000+5270000+5280000+5290101+5290201+5290301+52 90400 +5290901+5310101+5500101+5520000+5550101+5550400+5570101+55 80101 +5580201+5590101+5600101+5600300+5600401+5610101+5610300+56 20101 +5620300+5620401+5710100+5710300+5710400+5740101+5740102+57 40301 +5740302+5740400+5750100+5750300+5750400-7700000)	3.975.710	4.235.170
010331	Dobanda de incasat,alte valori,avansuri de trezorerie (ct.5180701+5320100+ 5320200+5320300+5320400+5320500+5320600+5320800+5420100)	999	5.161
01035	Conturi la institutii de credit, BNR, casa in valuta (ct.5110101+5110102+ 5120102+5120402+5120502+5130102+5130202+5140102+5140202+ 5150102+5150202+5150302+5160102+5160202+5170102+5170202+ 5290102+5290202+5290302+5290902+5310402+5410102+5410202+ 5500102+5550102+5550202+5570202+5580102+5580202+5580302+ 5580303+5590102+5590202+5600102+5600103+5600402+5610102+ 5610103+5620102+5620103+5620402)	4.753	4.753
01040	Total disponibilitati si alte valori (rd.33+33.1+35+35.1)	3.981.462	4.245.084
01045	7.TOTAL ACTIVE CURENTE (rd.19+30+31+40+41+41.1+42)	4.778.734	5.100.862
01046	8.TOTAL ACTIVE (rd.15+45)	42.836.049	45.467.194
01052	1.Sume necurente - sume ce urmeaza a fi platite dupa o perioada mai mare de un an (ct.2690200+4010200+4030200+4040200+ 4050200+4280201+4620201+4620209+5090000), din care:		27.590
01053	Datorii comerciale (ct.4010200+4030200+4040200+4050200+ 4620201)		27.590
01055	3.Provizioane (ct.1510201+1510202+1510203+1510204+1510208)	199.441	199.441
01058	TOTAL DATORII NECURENTE (rd.52+54+55)	199.441	227.031
01060	1.Datorii comerciale, avansuri si alte decontari (ct.2690100+4010100+ 4030100+4040100+4050100+4080000+4190000+4620101+4620109+ 4730109+4810101+4810102+4810103+4810900+ 4830000+4890201+5090000+5120800), din care:	4.936	1.129
01061	Datorii comerciale si avansuri (ct.4010100+4030100+4040100+ 4050100+4080000+4190000+4620101), din care:	4.936	1.129
01062	2.Datorii catre bugete (ct.4310100+4310200+4310300+4310400+4310500+ 4310700+4370100+4370200+4370300+4400000+4410000+4420300+ 4420801+4440000+4460100+4460200+4480100+4550501+ 4550502+4550503+4620109+4670100+4670200+4670300+4670400+ 4670500+4670900+4730109+4810900),din care:	56.119	74.433
010631	Contributii sociale (ct.4310100+4310200+4310300+4310400+4310500+ 4310700+4370100+4370200+4370300)	41.080	53.458
01070	4.Imprumuturi pe termen scurt-sume ce urmeaza a fi platite intr-o perioada de pana la un an (ct.5180601+5180603+5180604+5180605+5180606+)		

DD	DENUMIRE INDICATORI	SOLD LA INCEPUTUL PERIOADEI	SOLD LA SFARSITUL PERIOADEI
	5180608+5180609+5180800+5190101+5190102+5190103+5190104+5190105+5190106+5190107+5190108+5190109+5190110+5190180+5190190)		31.978
01072	6.Salariile angajatilor (ct.4210000+4230000+4260000+4270100+4270300+4280101)	75.978	105.827
01073	7.Alte drepturi cuvenite altor categorii de persoane (pensii, indemnizatii de somaj, burse) (ct.4220100+4220200+4240000+4260000+4270200+4270300+4290000+4380000), din care:		
01078	10.TOTAL DATORII CURENTE (rd.60+62+65+70+71+72+73+74+75)	33.880	41.535
01079	11.TOTAL DATORII (rd.58+78)	170.913	254.902
01080	12.ACTIVE NETE = TOTAL ACTIVE - TOTAL DATORII = CAPITALURI PROPRII (rd.80=rd.46-79=rd.90)	370.354	481.933
01084	1.Rezerve, fonduri (ct.1000000+1010000+1020101+1020102+1020103+1030000+ 1040101+1040102+1040103+1050100+1050200+1050300+1050400+1050500+1060000+1320000+1330000)	42.465.695	44.985.261
01085	2.Rezultatul reportat (ct.1170000-sold creditor)	29.693.625	29.693.625
01087	4.Rezultatul patrimonial al exercitiului (ct.1210000-sold creditor)	4.575.629	12.768.484
01090	6.TOTAL CAPITALURI PROPRII (rd.84+85-86+87-88)	8.196.441	2.523.152
		42.465.695	44.985.261

Conducatorul institutiei


Conducatorul compartimentului  
financiar- contabil



CONTUL DE REZULTAT PATRIMONIAL

30/09/2017

pag.: 1 - lei -

COD	DENUMIRE INDICATORI	An precedent	An curent
02002	1.Venituri din impozite, taxe, contributii de asigurari si alte venituri ale bugetelor (ct.7300100+7300200+7310100+7310200+7320100+7330000+7340000+7350100+7350200+7350300+7350400+7350500+7350600+7360100+7390000+7450100+7450200+7450300+7450400+7450500+7450900+7460100+7460200+7460300+7460900)	2.321.458	2.464.466
02003	2.Venituri din activitati economice (ct.7210000+7220000+7510100+7510200+/-7090000)	37.054	17.639
02004	3.Finantari, subventii, transferuri, alocatii bugetare cu destinatie speciala (ct.7510500+7710000+7720100+7720200+7740100+7740200+7750000+7760000+7780000+7790101+7790109)	7.053.535	2.251.739
02005	4.Alte venituri operationale (ct.7140000+7180000+7500000++7510300+7510400+7810200+7810300+7810401+7810402+7770000)	101.756	106.378
02006	TOTAL VENITURI OPERATIONALE (rd.02+03+04+05)	9.513.803	4.840.222
02008	1.Salarii si contributiile sociale aferente angajatilor (ct.6410000+6420000+6450100+6450200+6450300+6450400+6450500+6450600+6450800+6460000+6470000)	1.415.133	1.492.089
02009	2.Subventii si transferuri (ct.6700000+6710000+6720000+6730000+6740000+6750000+6760000+6770000+6780000+6790000)	368.372	435.565
02010	3.Stocuri, consumabile, lucrari si servicii executate de terti (ct.6010000+6020100+6020200+6020300+6020400+6020500+6020600+6020700+6020800+6020900+6030000+6060000+6070000+6080000+6090000+6100000+6110000+6120000+6130000+6140000+6220000+6230000+6240100+6240200+6260000+6270000+6280000+6290100)	272.926	368.998
02011	4.Cheltuieli de capital, amortizari si provizioane (ct.6290200+6810100+6810200+6810300+6810401+6810402+6820101+6820109+6820200+6890100+6890200)	19.840	20.250
02013	TOTAL CHELTUIELI OPERATIONALE (rd.08+09+10+11+12)	2.076.271	2.316.902
02015	- EXCEDENT (rd.06-rd.13)	7.437.532	2.523.320
02023	- EXCEDENT (rd.15+20-16-21)	7.437.532	2.523.320
020292	- EXCEDENT (rd.23+28-24-29)	7.437.532	2.523.320
02031	- EXCEDENT (rd.29.2-29.4)	7.437.532	2.523.320

Conducatorul institutiei




Conducatorul compartimentului  
financiar- contabil



**Situatia activelor si datoriilor institutiilor publice  
din administratia locala  
30/09/2017**

pag.: 1 - lei -

COD	DENUMIRE INDICATORI	Sold la inceputul anului	Sold la sfarsitul perioadei
18005	Disponibilitati in lei ale institutiilor publice locale si ale institutiilor publice de subordonare locala, la trezorerii (ct.5100000+5120101+5120501+5150101+5150103+5150500+5150600+5160101+5160301+5160302+5170101+5170301+5170302+5210100+5210300+5280000+5290201+5290301+5290400+5290901+5500101+ 5520000+5550101+5570101+5580101+5580201+5600101+5600300+5610101+5610300+5620101+5620300-7700000), din care:	3.975.710	4.235.170
18008	Total (in baze cash) (rd.04+05)	3.975.710	4.235.170
18010	Total (in baze accrual)(rd.08+09)	3.975.710	4.235.170
18023	Alte valori (ct.5320100+5320200+5320300+5320400+5320500+5320600+5320800)	999	5.161
18032	Disponibilitati ale institutiilor publice locale si ale institutiilor de subordonare locala la institutiile de credit rezidente (ct.5110101+5110102+5120102+5120402+5120502+5150102+5150202+5160102+5160202+5170102+5170202+5290202+5290302+5290902+5500102+5550102+5550202+5570202+5580102+5580302+5600102+5600103+5610102+5610103+5620102+5620103), din care:	4.753	4.753
18036	Total (in baze cash) (rd.32+35)	4.753	4.753
18038	Total (in baze accrual) (rd.36+37)	4.753	4.753
18131	Actiuni necotate detinute de autoritatile locale la societati nefinanciare (ct.2600200-2960102)(S11)	10.200	10.200
18134	Total (la valoarea contabila neta (la valoarea de intrare mai putin ajustarile cumulate pentru pierderea de valoare) (rd.131+132+133)	10.200	10.200
18165	Creante comerciale curente legate de livrari de bunuri si servicii de catre autoritatile locale sau de institutii subordonate acestora(ct.2320000+2340000+4090101+4090102+4110101+4110108+4130100+4180000+4610101-4910100-4960100) Total(rd.166+167+168+172)din care de la:	25.707	12.805
18166	-de la gospodariile populatie (S14)	25.707	12.805
18176	1.Creante ale bugetului local (ct.4640000-4970000). Total (rd.177+178+179+183), din care:	368.563	380.698
18177	- de la gospodariile populatie (S14)	368.563	380.698
18185	Total creante (rd.176+184)	368.563	380.698
82671	Sume primite din excedentul anului precedent pentru acoperirea golurilor temporare de casa si pentru finantarea cheltuielilor sectiunii de dezvoltare (ct.5190107+5190190)		31.978
18268	Total(in baze cash)(rd.262+266+267+267.1)		31.978
18275	Total (in baze accrual) (cash+dobanzi) (rd.268+274)		31.978
18312	Datorii comerciale necurente legale de livrari de bunuri si servicii (ct.4010200+4030200+4040200+4050200+4620201). Total (rd.313+314+318+319), din care catre:		27.590
18313	- Societati nefinanciare(S11)		27.590
18320	Datorii comerciale curente legate de livrari de bunuri si servicii (ct.4010100+4030100+ 4040100+4050100+4080000+4190000+4620101). Total (rd.321+322+326+327) din care catre:	4.936	1.129
18321	-Societati nefinanciare (S11)	4.936	1.129
18331	Datoriile institutiilor publice din administratia locala catre bugete (ct.4420300+4310100+4310200+4310300+4310400+4310500+4310700+4370100+4370200+4370300+4420801+4440000+4460100+4460200+4480100)	53.352	71.666
18332	Salariile angajatilor (ct.4210000+4230000+4260000+4270100+4270300+4280101)	75.978	105.827

COD	DENUMIRE INDICATORI	Sold la inceputul anului	Sold la sfarsitul perioadei
18333	Alte drepturi cuvenite altor categorii de persoane (ct.4260000+4270200+4270300+4290000+4380000)	33.880	41.535
18335	Total (rd.331+332+333+334)	163.210	219.028
183421	Provizioane necurente (ct.1510201+1510202+1510203+1510204+1510208), din care:	199.441	199.441
183423	Provizioane necurente, constituite conform OUG71/2009 si OG17/2012 reprezentand drepturi salariale castigate in instanta (din soldul ct.1510203)	199.441	199.441

Conducatorul institutiei




Conducatorul compartimentului financiar- contabil




## DISPONIBIL DIN MIJLOACE CU DESTINATIE SPECIALA

30/09/2017

- lei -

DENUMRE INDICATORI	COD	DISPONIBIL LA INCEPUTUL ANULUI	INCASARI	PLATI	DISPONIBIL LA SFARSITUL PERIOADEI
TOTAL (rd.02 la 15)	05001	4.753	✓		4.753
- Garantii materiale retinute gestionarilor conform Legii nr.22/1969 (ct.5500101,ct.5500102/analitice distincte)	05003	4.753	✓		4.753

Conducatorul institutiei,

Conducatorul compartimentului  
financiar-contabil

DENUMIRE INDICATORI	COD	Sold la inceputul anului	Sold la finele perioadei	
			TOTAL	Din care: aferent sumelor angajate cu prevederi bugetare
PLATI RESTANTE-TOTAL (rd.150+300) din care:	42001	3.900 ✓	27.590 ✓	27.590
-sub 30 de zile(rd.151+301)	42002	3.900 ✓	27.590 ✓	27.590
PLATI RESTANTE-TOTAL SECTIUNEA DEZVOLTARE (rd.310+320+330), din care:	42300	3.900 ✓	27.590 ✓	27.590
- sub 30 de zile(rd.311+321+331)	42301	3.900 ✓	27.590 ✓	27.590
Plati restante catre furnizori,creditori din operatii comerciale (ct.4040100,ct.4050100,ct.4620101,ct.4620103,ct.4620109)	42310			
(rd.311+312+313+315+316),din care:		3.900 ✓	27.590 ✓	27.590
sub 30 de zile	42311	3.900 ✓	27.590 ✓	27.590

Conducatorul institutiei

Conducatorul compartimentului  
financiar contabil



TOTAL JUDET

Pag.: 1

Nr rd	Explicatie	Plati restante		Plati restante aferente programelor nationale		Plati restante aferente fondurilor externe nerambursabile postaderare*****		Plati restante aferente fondurilor externe nerambursabile preaderare (sursa 08/D)	
		total**)	din care arierate***)	total	din care arierate	total	din care arierate	total	din care arierate
	0	1	1.1	2	2.1	3	3.1	4	4.1
		27.590							

Conducatorul institutiei

Conducatorul compartimentului  
financiar contabil

TOTAL JUDET

Pag: 2

Nr rd	Explicatie	Plati restante		Plati restante aferente programelor nationale		Plati restante aferente fondurilor externe nerambursabile postaderare*****)		Plati restante aferente fondurilor externe nerambursabile preaderare(sursa08/D)	
		total**)	din care arierate***)	total	din care arierate	total	din care arierate	total	din care arierate
0		1	1.1	2	2.1	3	3.1	4	4.1
		27.590							

Conducatorul institutiei


Conducatorul compartimentului  
financiar contabil

Situatia unor indicatori referitori la protectia copilului  
si a persoanelor cu handicap  
30/09/2017

pag.: 1

COD	DENUMIRE	NUMAR
08007	Asistenti personali pentru persoanele cu handicap	7
08008	Indemnizatii lunare alocate persoanelor cu handicap grav	38

Conducatorul institutiei



Conducatorul compartimentului  
financiar- contabil



SITUATIA FLUXURILOR DE TREZORERIE

30/09/2017

pag.: 1 - lei -

COD	DENUMIRE INDICATORI	Total	Casa in valuta	Alte disponibilitati
04014	V NUMERAR SI ECHIVALENT DE NUMERAR LA INCEPUTUL PERIOADEI	4.753	✓	4.753
04017	VI NUMERAR SI ECHIVALENT DE NUMERAR LA FINELE PERIOADEI(rd.13+14+15-16)	4.753	✓	4.753

Conducatorul institutiei



Conducatorul compartimentului  
financiar- contabil



SITUATIA GESTIONARILOR - PERSOANE FIZICE  
Data contabila: 30-09-2017

CONT 25335.01.381.44029.89155.ROM [133.635.0] Titular PRIMARIA PIETRARI CF 2574093  
Adresa: VALCEA,PIETRARI,STRADA COM PIETRARI,RO  
SOLD DISPONIBIL LA 30-09-2017

0,87

Nr	Cont gestionar PF	Gestionar PF	CNP	Sold la 30-09-2017
1	25335.02.133.635.1	POPESCU FLORENTIN	1680714386043	1.863,67
2	25335.02.133.635.2	DIACONU CONSTANTIN	1560218386043	770,68
3	25335.02.381.123863.487809.RO	APOSTOLESCU ION	1540105386041	2.118,62
SOLD TOTAL CONTURI GESTIONARI PF				4.752,97

INTOCMIT:  
Diaconu Ioana Cristina

VERIFICAT,



7265




Capi-Sub-Pa-Grupa / titlu col at	Denumire indicator	Prevederi bugetare anuale aprobate la finele perioadei de raportare		Prevederi bugetare trimestriale cumulate	Drepturi constatate		Incasari realizate	Stingeri pe alte cai decat incasari	Drepturi constatate de incasat
		I	2		Total, din care: 3=4+5	4			
0702 02 02	fizice Impozit si taxa pe teren de la persoane juridice	84.700	63.500	83.901	19.109	64.792	52.386	4.614	26.901
0702 02 03	Impozitul pe terenul extravilan	4.400	4.400	4.437	1.844	2.593	3.125		1.312
03	Taxe judiciare de timbru si alte taxe de timbru	96.000	72.000	99.001	43.251	55.750	48.652	3.777	46.572
1000 02	A4 IMPOZITIE SI TAXE PE BUNURI SI SERVICII	2.410.720	1.802.300	1.734.702	65.638	1.669.064	1.644.808	4.764	85.130
1102 02	SUME DEFALCATE DIN TVA	2.223.620	1.662.000	1.549.948		1.549.948	1.549.948		
	Sume defalcate din taxa pe valoarea adaugata pentru finantarea cheltuielilor descentralizate la nivelul comunelor, oraselor, municipiilor, sectoarelor si Municipiului Bucuresti	1.742.000	1.308.000	1.195.948		1.195.948	1.195.948		
1102 05	Sume defalcate din taxa pe valoarea adaugata pentru drumuri	55.620	36.000	36.000		36.000	36.000		
1102 06	Sume defalcate din taxa pe valoarea adaugata pentru echilibrarea bugetelor locale	426.000	318.000	318.000		318.000	318.000		
1602	TAXE PE UTILIZAREA BUNURILOR, AUTORIZAREA UTILIZARII BUNURILOR SAU PE DESFASURAREA DE ACTIVITATI	187.100	140.300	184.754	65.638	119.116	94.860	4.764	85.130
1602 02	Impozit pe mijloacele de transport	178.700	134.050	177.224	61.248	115.976	91.112	4.664	81.448
01	Impozit pe mijloacele de transport detinute de persoane fizice*)	142.600	106.950	141.930	50.729	91.201	73.896	4.664	63.370
1602 02 02	Impozit pe mijloace de transport detinute persoane de juridice*)	36.100	27.100	35.294	10.519	24.775	17.216		18.078

Capi- tol	Sub- capi- tol	Pa- ra- gra- ful	Gr- pa/ Titlu col at	Ar- ti- col	Ali- ne- at	Denumire indicator	Prevederi bugetare anuale aprobat la finele perioadei de raportare		Prevederi bugetare trimestriale cumulate	Drepturi constatate		Incasari realizate	Stingeri pe alte cai decat incasari	Drepturi constatate de incasat
							1	2		Total, din care:	din anii precedenti			
A						B	3=4+5	4	5	6	7	8=3-6-7		
1602	03					Taxe si tarife pentru eliberarea de licente si autorizatii de functionare	3.400	2.500	2.133	1.032	1.101	996	100	1.037
1602	50					Alte taxe pe utilizarea bunurilor, autorizarea utilizarii bunurilor sau pe desfasurare de activitati	5.000	3.750	5.397	3.358	2.039	2.752		2.645
1800	02					A6. ALTE IMPOZITE SI TAXE FISCALE	7.000	5.250	5.500	37	5.463	5.500		
1802						ALTE IMPOZITE SI TAXE FISCALE	7.000	5.250	5.500	37	5.463	5.500		
	50					Alte impozite si taxe	7.000	5.250	5.500	37	5.463	5.500		
2900	02					C. VENITURI NEFISCALE	229.230	177.580	274.364	199.100	75.264	87.453	750	186.161
3000						C1. VENITURI DIN PROPRIETATE	15.000	15.000	16.228	1	16.227	14.961		1.267
3002						VENITURI DIN PROPRIETATE	15.000	15.000	16.228	1	16.227	14.961		1.267
	05					Venituri din concesiuni si inchirieri	15.000	15.000	16.228	1	16.227	14.961		1.267
					30	Alte venituri din concesiuni si inchirieri de catre institutiile publice	15.000	15.000	16.228	1	16.227	14.961		1.267
3300	02					C2. VANZARI DE BUNURI SI SERVICII	214.230	162.580	258.136	199.099	59.037	72.492	750	184.894
3302						VENITURI DIN PRESTARI DE SERVICII SI ALTE ACTIVITATI	16.000	12.000	21.660	6.063	15.597	13.088		8.572
3302	08					Venituri din prestari de servicii	15.000	11.250	21.108	6.063	15.045	12.536		8.572
	24					Taxe din activitati cadastrale si agricultura	1.000	750	552		552	552		
3402						VENITURI DIN TAXE ADMINISTRATIVE, ELIBERARI PERMISE	7.630	7.630	3.798	2.434	1.364	1.364		2.434
3402	02					Taxe extrajudiciare de timbru	7.630	7.630	3.798	2.434	1.364	1.364		2.434
3502						AMENZI, PENALITATI SI CONFISCARI	190.600	142.950	232.678	190.602	42.076	58.040	750	175.888
	01					Venituri din amenzi si alte sanctiuni aplicate potrivit dispozitiilor legale	190.600	142.950	230.833	190.602	40.231	58.040	750	172.043



Capi- tol	Sub- capi- tol	Pa- ra- graf	Gru- pa/ Titlu col	Ali- ne- at	Denumire indicator	Prevederi anuale aprobate la finele perioadei de raportare		Prevederi bugetare trimestriale cumulate	Drepturi constatate			Incasari realizate	Stingeri pe alte cai decat incasari	Drepturi constatate de incasat
						I	2		Total, din care:	din anii precedenti	din anul curent			
A						1	2	3=4+5	4	5	6	7	8=3-6-7	
3502	01	02			B	Venituri din amenzi si alte sanctiuni aplicate de catre alte institutii de specialitate	190.600	142.950	230.833	190.602	40.231	58.040	750	172.043
						Alte amenzi, penalitati si confiscari		1.845	1.845		1.845			1.845
3702	03					Varsaminte din sectiunea de functionare pentru finantarea sectiunii de dezvoltare a bugetului local(cu semnul minus)	-246.390	-147.390	-120.499		-120.499	-120.499		
3702	04					Varsaminte din sectiunea de functionare	246.390	147.390	120.499		120.499	120.499		
4000	02					III OPERATIUNI FINANCIARE	3.773.240	3.773.240	3.1978		3.1978	3.1978		
4002						INCASARI DIN RAMBURSAREA IMPRUMUTURILOR ACORDATE	3.773.240	3.773.240	3.1978		3.1978	3.1978		
4002	11					Sume din excedentul anului precedent pentru acoperirea gollarilor temporare de casa ale sectiunii de functionare		22.000	22.000		22.000	22.000		
4002	14					Sume din excedentul bugetului local utilizate pentru finantarea cheltuielilor sectiunii de dezvoltare	3.773.240	3.773.240	9.978		9.978	9.978		
4100	02					IV. SUBVENTII	4.201.580	4.145.240	2.251.739		2.251.739	2.251.739		
4200						SUBVENTII DE LA ALTE NIVELE ALE ADMINISTRATIEI PUBLICE	4.201.580	4.145.240	2.251.739		2.251.739	2.251.739		
4202						SUBVENTII DE LA BUGETUL DE STAT	4.066.580	4.010.240	2.251.739		2.251.739	2.251.739		
						Subventii pentru acordarea ajutorului pentru incalzirea locuintei cu lemne, carbuni, combustibili petrolieri	54.500	9.500	2.218		2.218	2.218		
4202	41					Subventii de la bugetul de stat pentru finantarea sanatatii	43.470	32.130	30.521		30.521	30.521		

Capi- tol	Sub- capi- tol	Pa- ra- gra- ful	Gru- pa/ Ar- ti- col	Ali- ne- at	Denumire indicator	Prevederi bugetare		Prevederi bugetare trimestriale cumulate	Drepturi constatate			Incasari realizate	Stingeri pe alte cai decat incasari	Drepturi constatate de incasat
						anuale aprobrate la finele perioadei de raportare	I		Total, din care:	din anii precedenti	din anul curent			
					<b>B</b>			<b>2</b>	<b>3=4+5</b>	<b>4</b>	<b>5</b>	<b>6</b>	<b>7</b>	<b>8=3-6-7</b>
4202	65				Finantarea Programului National de Dezvoltare Locala	3.968.610		3.968.610	2.219.000		2.219.000	2.219.000		
4302					SUBVENTII DE LA ALTE ADMINISTRATII	135.000		135.000						
	34				Sume alocate din bugetul ANCPFI pentru finantarea lucrarilor de inregistrare sistematica din cadrul Programului national de cadastru si carte funciara	135.000		135.000						



*Atas*

Capi- tol	Sub- capi- tol	Pa- ra- graf	Gr- pa / Titlu	Ar- ti- col	Ali- ne- at	Denumire indicator	Credite de angajament	Credite bugetare		Angajamente bugetare	Angajamente legale	Plati efectuate	Angajamente legale de platit	Cheltuieli efective	
								anuale aprobate la finele perioadei de raportare	trimestriale cumulate						
A							1	2	3	4	5	6	7=5-6	8	
5002						B									
						TOTAL CHELTUIELI		11.762.570	10.688.150	10.688.150	10.688.150	4.575.026	6.113.124	2.309.718	
5100	02					Partea I-a SERVICII PUBLICE GENERALE		1.457.870	1.165.470	1.165.470	1.165.470	616.283	549.187	627.215	
5102						AUTORITATI PUBLICE SI ACTIUNI EXTERNE		1.457.870	1.165.470	1.165.470	1.165.470	616.283	549.187	627.215	
	01					Autoritati executive si legislative		1.457.870	1.165.470	1.165.470	1.165.470	616.283	549.187	627.215	
	03					Autoritati executive		1.457.870	1.165.470	1.165.470	1.165.470	616.283	549.187	627.215	
6000	02					Partea II-a APARARE, ORDINE PUBLICA SI SIGURANTA NATIONALA		86.700	71.280	71.280	71.280	40.735	30.545	42.532	
6102						ORDINE PUBLICA SI SIGURANTA NATIONALA		86.700	71.280	71.280	71.280	40.735	30.545	42.532	
	05					Protectie civila si protectia contra incendiilor (protectie civila nonmilitara)		25.000	23.000	23.000	23.000		23.000	673	
6102	50					Alte cheltuieli in domeniul ordinii publice si sigurantei nationale		61.700	48.280	48.280	48.280	40.735	7.545	41.859	
6500	02					Partea III-a CHELTUIELI SOCIAL-CULTURALE		2.580.440	1.982.970	1.982.970	1.982.970	1.441.553	541.417	1.452.438	
6502						INVATAMANT		1.336.000	1.085.540	1.085.540	1.085.540	857.581	227.959	849.398	
	03					Invatamant prescolar si primar		453.160	349.930	349.930	349.930	325.704	24.226	329.068	
	01					Invatamant prescolar		177.580	135.730	135.730	135.730	120.286	15.444	117.937	
	02					Invatamant primar		275.580	214.200	214.200	214.200	205.418	8.782	211.131	
	04					Invatamant secundar		732.840	585.610	585.610	585.610	526.877	58.733	519.630	
	50					Invatamant secundar inferior		732.840	585.610	585.610	585.610	526.877	58.733	519.630	
						Alte cheltuieli in domeniul invatamantului		150.000	150.000	150.000	150.000	5.000	145.000	700	
6602						SANATATE		143.470	133.270	133.270	133.270	30.472	102.798	31.244	
	08					Servicii de sanatate publica		43.470	33.270	33.270	33.270	30.472	2.798	31.244	
	50					Alte cheltuieli in domeniul sanatatii		100.000	100.000	100.000	100.000		100.000		
						Alte institutii si actiuni sanitare		100.000	100.000	100.000	100.000		100.000		
6702						CULTURA, RECREERE SI RELIGIE		191.360	162.370	162.370	162.370	92.379	69.991	99.771	
	03					Servicii culturale		150.360	121.370	121.370	121.370	66.347	55.023	73.335	

Capi- tol	Sub- capi- tol	Pa- ra- graf	Gr- ps / Titlu	Ar- ti- col	Ali- ne- at	Denumire indicator	Credite de angajament	Credite bugetare			Angajamente legale	Plati efectuate	Angajamente legale de platit	Cheltuieli efective	
								anuale aprobate la finele perioadei de raportare	2	3					
			A			B	1				4	5	6	7=5-6	8
8302		30				Alte cheltuieli in domeniul agriculturii		5.000	4.000	4.000	4.000	4.000	600	3.400	720
8402						TRANSPORTURI		7.296.260	7.166.140	7.166.140	7.166.140	7.166.140	2.362.391	4.803.749	71.297
	03					Transport rutier		7.296.260	7.166.140	7.166.140	7.166.140	7.166.140	2.362.391	4.803.749	71.297
		01				Drumuri si poduri		7.296.260	7.166.140	7.166.140	7.166.140	7.166.140	2.362.391	4.803.749	71.297
9900	02					EXCEDENT/DEFICIT			62.710				232.878		

H. MORAGA  
Președinte



Capi- tot	Sub- capi- tot	Pa- graf	Ar- ti- col	Ali- ne- at	Denumire indicator	Credite de angajament	Credite bugetare			Angajamente legale de platit	Plati efectuate	Angajamente legale de platit	Cheltuieli efective
							anuale aprobrate la finele perioadei de raportare	trimestriale cumulate					
A					B	1	2	3	4	5	6	7=5-6	8
5002					TOTAL CHELTUIELI		11.762.570	10.688.150	10.688.150	10.688.150	4.575.026	6.113.124	2.309.718
	01				CHELTUIELI CURENTE		3.836.530	2.951.110	2.951.110	2.951.110	2.269.449	681.661	2.294.085
	10				TITLUL I CHELTUIELI DE PERSONAL		2.085.790	1.586.230	1.586.230	1.586.230	1.443.926	142.304	1.492.089
	20				TITLUL II BUNURI SI SERVICII		1.027.390	869.870	869.870	869.870	393.313	476.557	366.431
	55				TITLUL VII ALTE TRANSFERURI		62.200	56.650	56.650	56.650	43.900	12.750	43.900
	57				TITLUL VIII ASISTENTA SOCIALA		661.150	438.360	438.360	438.360	388.310	50.050	391.665
	70				CHELTUIELI DE CAPITAL		7.926.040	7.737.040	7.737.040	7.737.040	2.305.577	5.431.463	15.633
	71				TITLUL XIII ACTIVE NEFINANCIARE		7.926.040	7.737.040	7.737.040	7.737.040	2.305.577	5.431.463	15.633
5100 02					Partea I-a SERVICII PUBLICE GENERALE		1.457.870	1.165.470	1.165.470	1.165.470	616.283	549.187	627.215
5102					AUTORITATI PUBLICE SI ACTIUNI EXTERNE		1.457.870	1.165.470	1.165.470	1.165.470	616.283	549.187	627.215
	01				CHELTUIELI CURENTE		954.870	752.470	752.470	752.470	611.283	141.187	619.820
	10				TITLUL I CHELTUIELI DE PERSONAL		669.350	504.400	504.400	504.400	466.133	38.267	494.237
	10 01				Cheltuieli salariale in bani		544.600	407.900	407.900	407.900	382.335	25.565	406.455
	10 01 01				Salarii de baza		428.700	308.000	308.000	308.000	302.979	5.021	323.266
	10 01 05				Sporuri pentru conditii de munca		68.600	65.300	65.300	65.300	50.582	14.718	51.377
	10 01 12				Indemnizatii platite unor persoane din afara unitatii		46.300	33.900	33.900	33.900	28.774	5.126	31.812
	10 01 13				Indemnizatii de delegare		1.000	700	700	700		700	
	10 03				Contributii		124.750	96.500	96.500	96.500	83.798	12.702	87.782
	10 03 01				Contributii de asigurari sociale de stat		88.700	68.700	68.700	68.700	60.142	8.558	63.862
	10 03 02				Contributii de asigurari de somaj		2.400	2.100	2.100	2.100	1.562	538	1.662
	10 03 03				Contributii de asigurari sociale de sanatate		29.500	21.400	21.400	21.400	19.799	1.601	21.023
	10 03 04				Contributii de asigurari pentru accidente de munca si boli profesionale		1.200	650	650	650	546	104	606
	10 03 06				Contributii pentru concedii si indemnizatii		2.950	3.650	3.650	3.650	1.749	1.901	629

